УПРАВЛЕНИЕ ФЕДЕРАЛЬНОЙ СЛУЖБЫ
ГОСУДАРСТВЕННОЙ СТАТИСТИКИ
ПО СВЕРДЛОВСКОЙ ОБЛАСТИ
И КУРГАНСКОЙ ОБЛАСТИ

Индексы потребительских цен по Курганской области

май 2023 года

УПРАВЛЕНИЕ ФЕДЕРАЛЬНОЙ СЛУЖБЫ
ГОСУДАРСТВЕННОЙ СТАТИСТИКИ
ПО СВЕРДЛОВСКОЙ ОБЛАСТИ
И КУРГАНСКОЙ ОБЛАСТИ

Индексы потребительских цен

по Курганской области

май 2023 года

01 ИНДЕКСЫ ПОТРЕБИТЕЛЬСКИХ ЦЕН

02 ИНДЕКСЫ ЦЕН НА ОТДЕЛЬНЫЕ ГРУППЫ И ВИДЫ ПРОДОВОЛЬСТВЕННЫХ ТОВАРОВ

03 ИНДЕКСЫ ЦЕН НА ОТДЕЛЬНЫЕ ГРУППЫ НЕПРОДОВОЛЬСТВЕННЫХ ТОВАРОВ

04 ИНДЕКСЫ ЦЕН И ТАРИФОВ НА УСЛУГИ

05 ИНДЕКСЫ ЦЕН И ТАРИФОВ НА ЖИЛИЩНО-КОММУНАЛЬНЫЕ УСЛУГИ

*Ежемесячные данные оперативной статистики

ИНДЕКСЫ ПОТРЕБИТЕЛЬСКИХ ЦЕН

май 2023 г. в % к предыдущему месяцу

ИПЦ **100,38**

Все товары **100,35**

Продовольственные товары **99,91**

Непродовольственные товары **100,82**

Услуги **100,52**

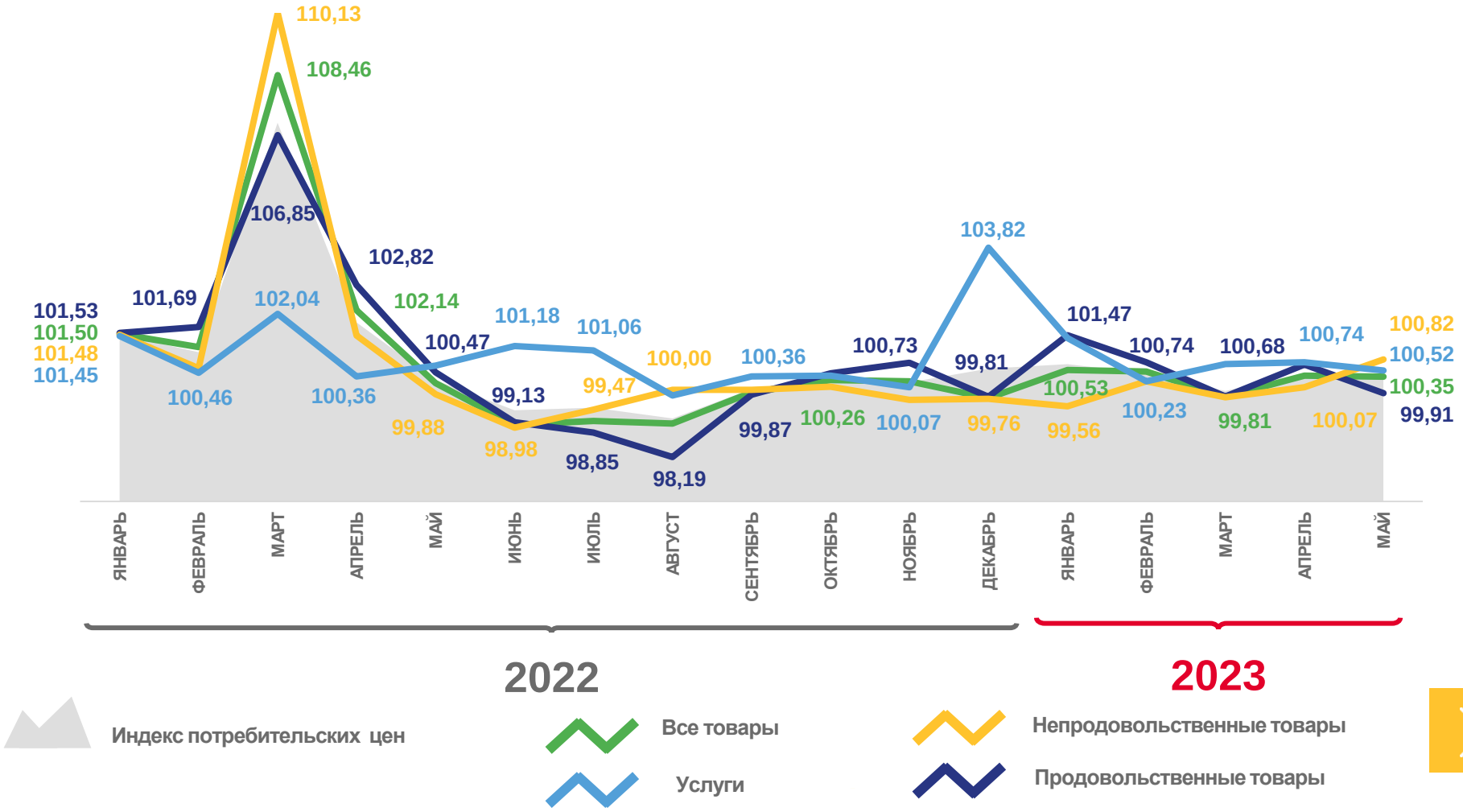

ИНДЕКСЫ ПОТРЕБИТЕЛЬСКИХ ЦЕН

май 2023 г. в % к декабрю предыдущего года

ИПЦ **101,94**

Все товары **101,56**

Продовольственные товары **102,64**

Непродовольственные товары **100,48**

Услуги **103,62**

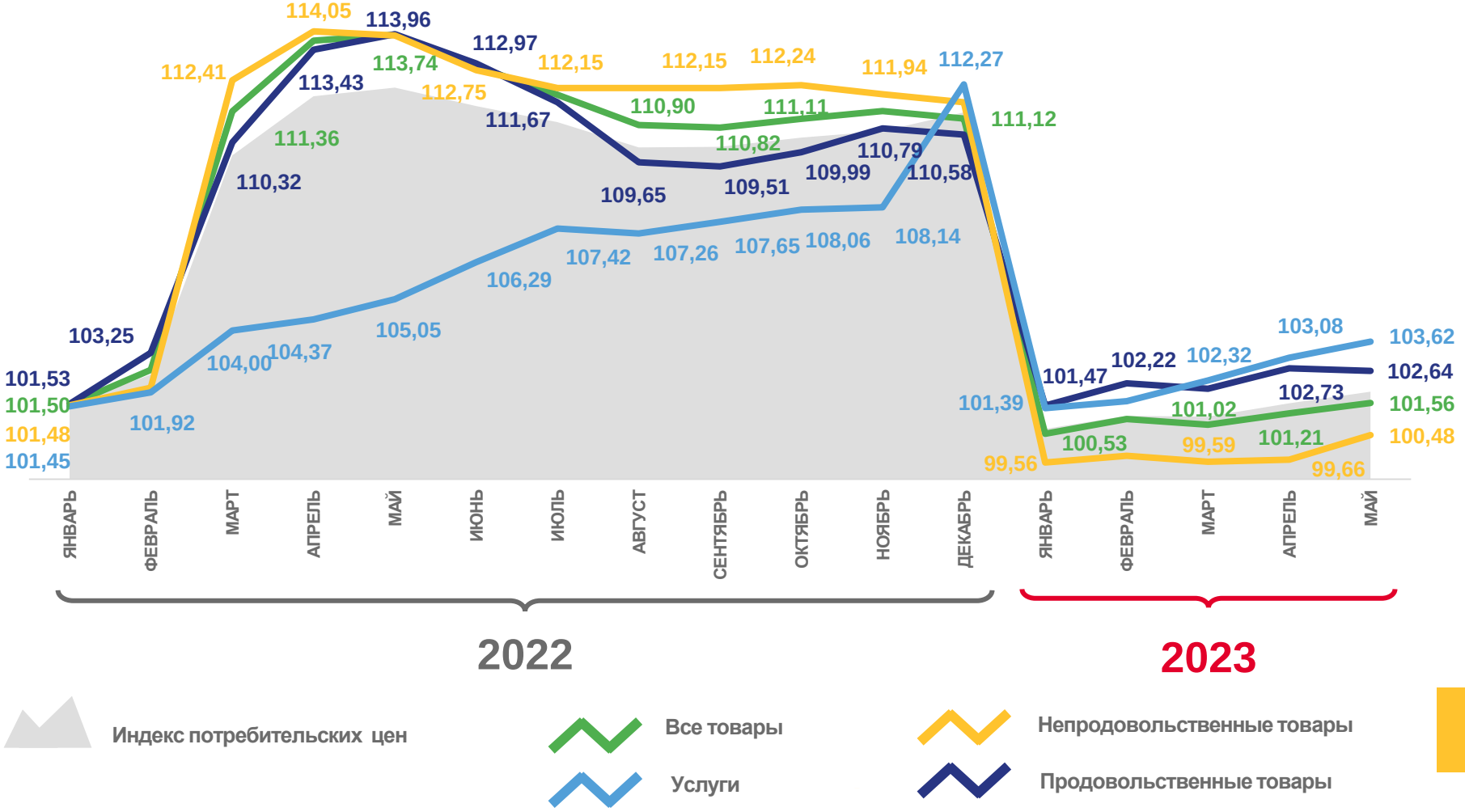

ИНДЕКСЫ ПОТРЕБИТЕЛЬСКИХ ЦЕН

май 2023 г. в % к соответствующему месяцу предыдущего года

ИПЦ	101,19
Все товары	99,05
Продовольственные товары	99,60
Непродовольственные товары	98,50
Услуги	110,74

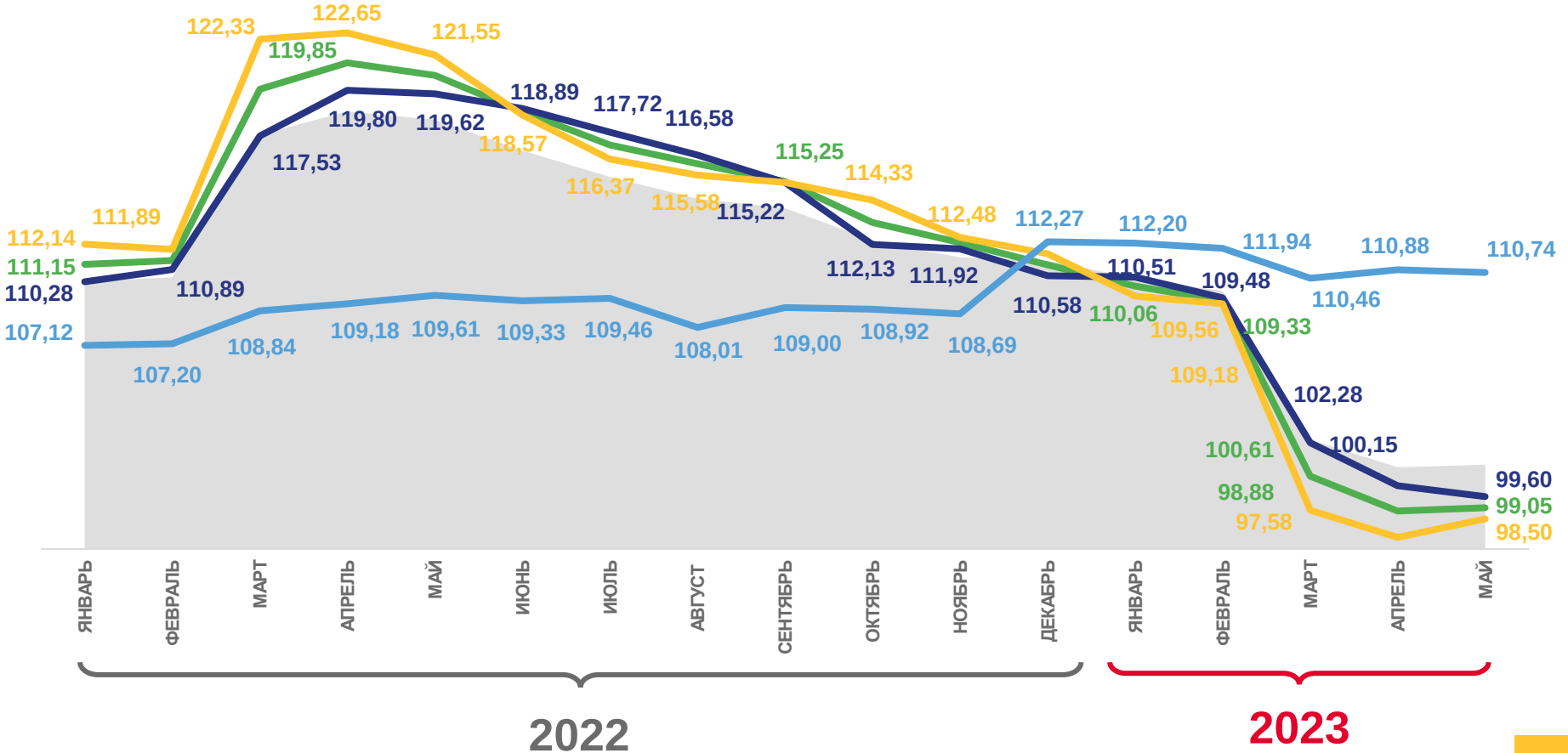

Индекс потребительских цен

Все товары

Услуги

Непродовольственные товары

Продовольственные товары

ИНДЕКСЫ ЦЕН НА ОТДЕЛЬНЫЕ ГРУППЫ И ВИДЫ ПРОДОВОЛЬСТВЕННЫХ ТОВАРОВ

май 2023 г. в % к предыдущему месяцу

Продовольственные товары	**99,91**
Сахар-песок	**107,56**
Рыба и морепродукты пищевые	**101,18**
Крупа и бобовые	**99,25**
Плодоовощная продукция, включая картофель	**96,45**
Яйца куриные	**90,58**

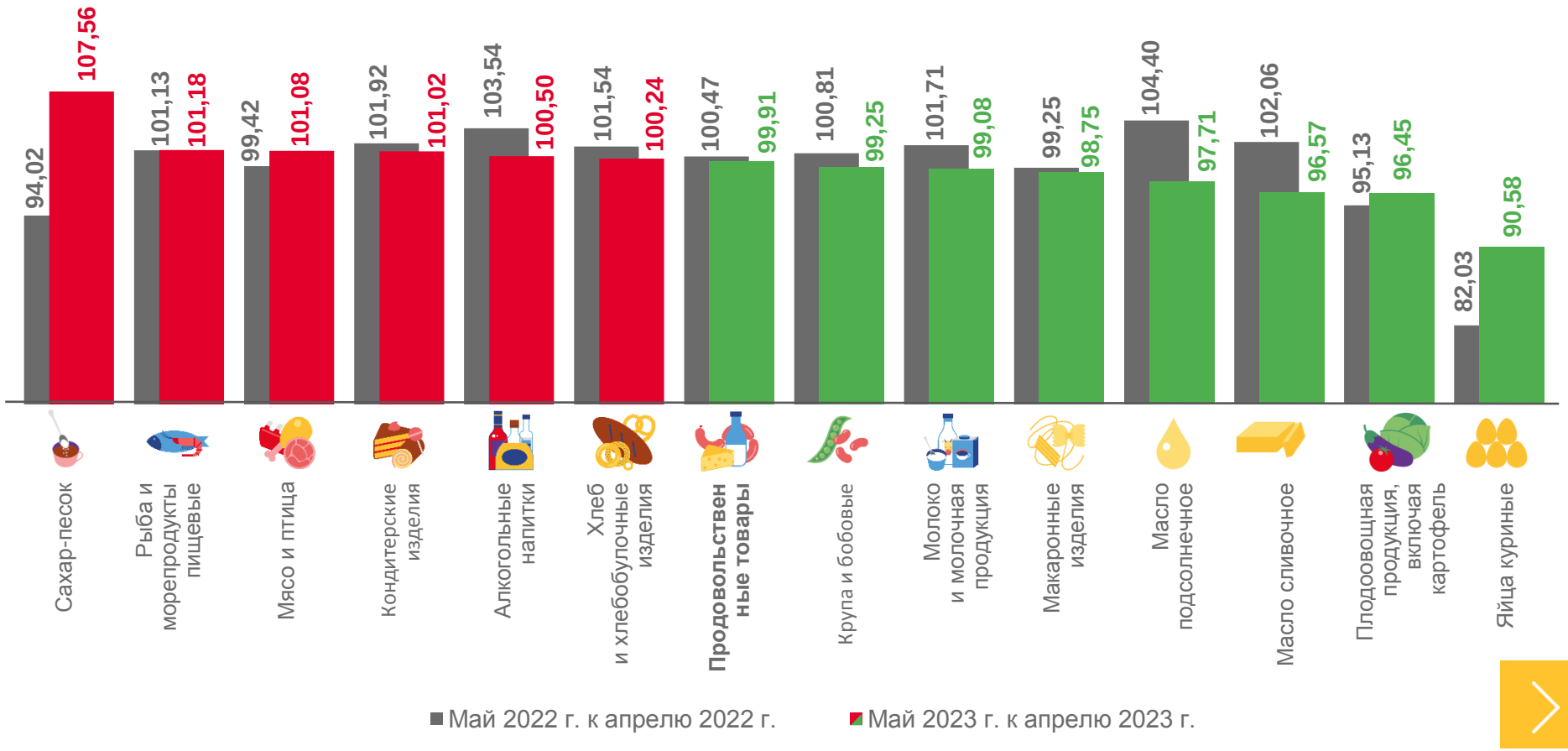

ИНДЕКСЫ ЦЕН НА ХЛЕБ И ХЛЕБОБУЛОЧНЫЕ ИЗДЕЛИЯ

май 2023 г. в % к предыдущему месяцу

100,24
Хлеб и хлебобулочные изделия

101,84
Бараночные изделия

100,33
Хлеб из ржаной муки
и из смеси муки ржаной и пшеничной)

100,01
Хлопья из злаков (сухие завтраки)

99,32
Булочные изделия сдобные из муки высшего сорта штучные

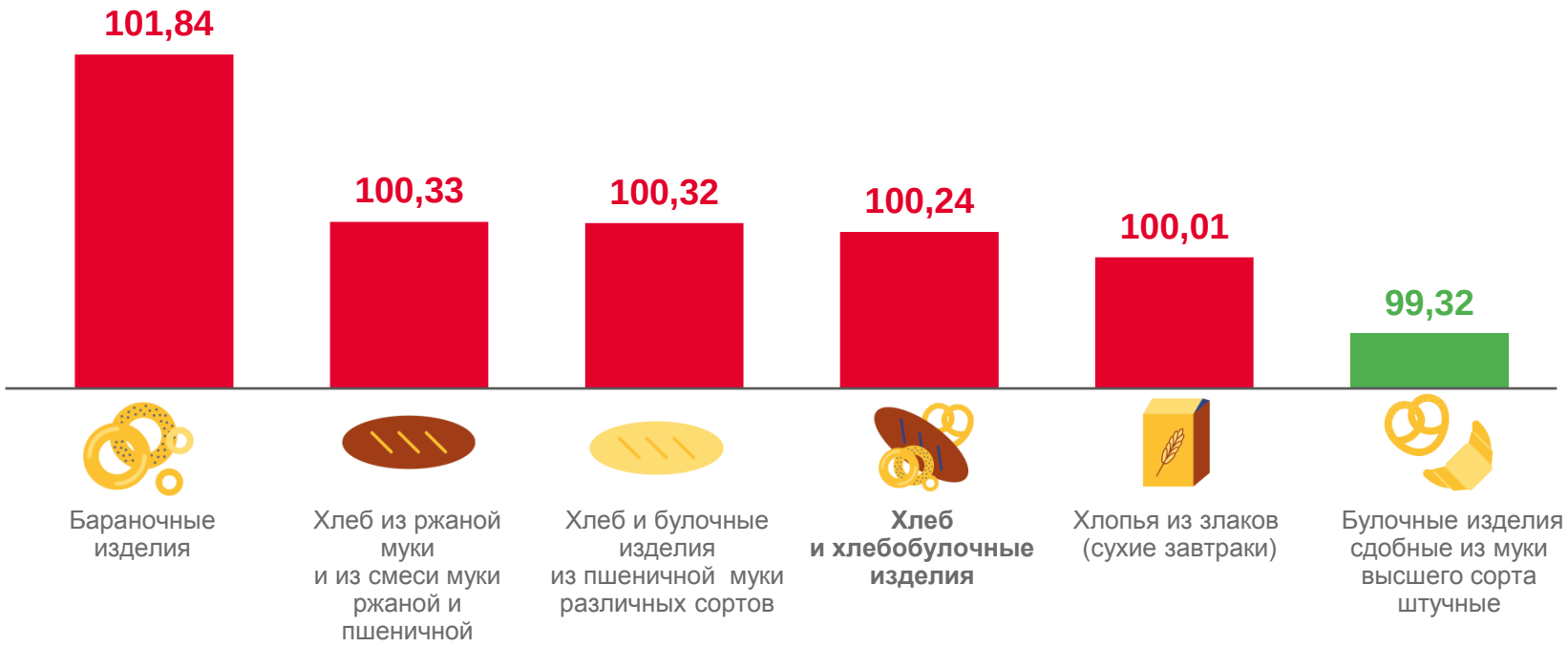

СРЕДНИЕ ЦЕНЫ НА ХЛЕБ И ХЛЕБОБУЛОЧНЫЕ ИЗДЕЛИЯ

▲ **162,14 ₽** ▲ **62,68 ₽** ▲ **72,45 ₽** ▲ **333,80 ₽** ▼ **262,38 ₽**

СРЕДНИЕ ЦЕНЫ НА ПЛОДООВОЩНУЮ ПРОДУКЦИЮ

май 2023 г., рублей за килограмм

Яблоки, кг	112,58 ₽
Лимоны, кг	164,04 ₽
Апельсины, кг	109,68 ₽
Груши, кг	255,56 ₽
Виноград, кг	277,92 ₽
Бананы, кг	120,52 ₽
Помидоры свежие, кг	168,22 ₽
Картофель, кг	26,08 ₽
Свёкла столовая, кг	40,53 ₽
Морковь, кг	54,33 ₽
Капуста белокочанная свежая, кг	54,40 ₽
Огурцы свежие, кг	102,32 ₽
Лук репчатый, кг	65,60 ₽
Чеснок, кг	281,94 ₽
Зелень свежая, кг	716,00 ₽
Орехи, кг	884,48 ₽
Сухофрукты, кг	563,05 ₽

ИНДЕКСЫ ЦЕН НА ОТДЕЛЬНЫЕ ГРУППЫ И ВИДЫ ПРОДОВОЛЬСТВЕННЫХ ТОВАРОВ

май 2023 г. в % к декабрю предыдущего года

Продовольственные товары	**102,64**
Плодоовощная продукция, включая картофель	**116,29**
Сахар-песок	**109,76**
Мясо и птица	**100,34**
Крупа и бобовые	**96,50**
Масло подсолнечное	**95,37**

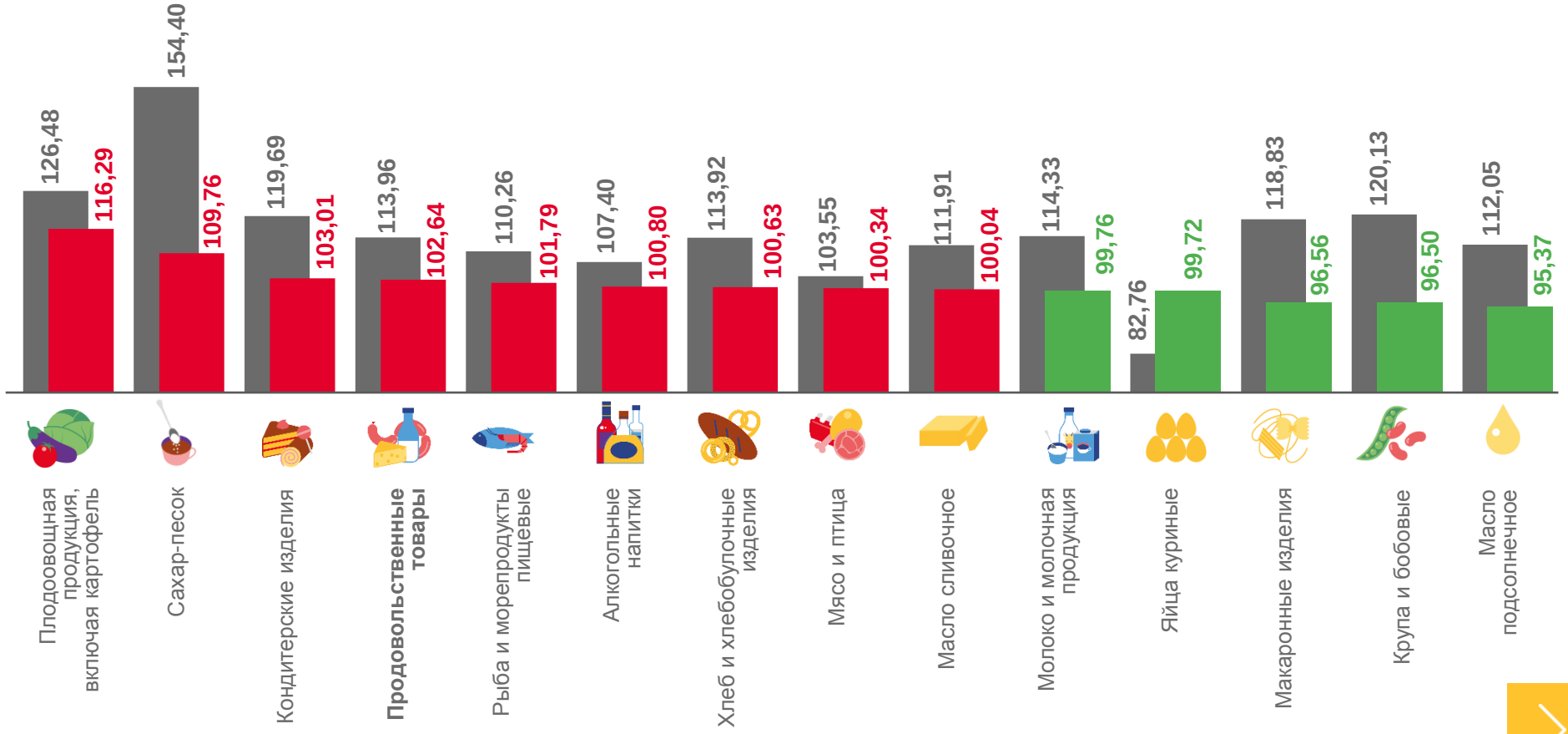

ИНДЕКСЫ ЦЕН НА ОТДЕЛЬНЫЕ ГРУППЫ НЕПРОДОВОЛЬСТВЕННЫХ ТОВАРОВ

май 2023 г. в % к предыдущему месяцу

Непродовольственные товары — **100,82**

Топливо моторное — **101,83**

Моющие и чистящие средства — **101,17**

Ткани — **100,00**

Телерадиотовары — **97,25**

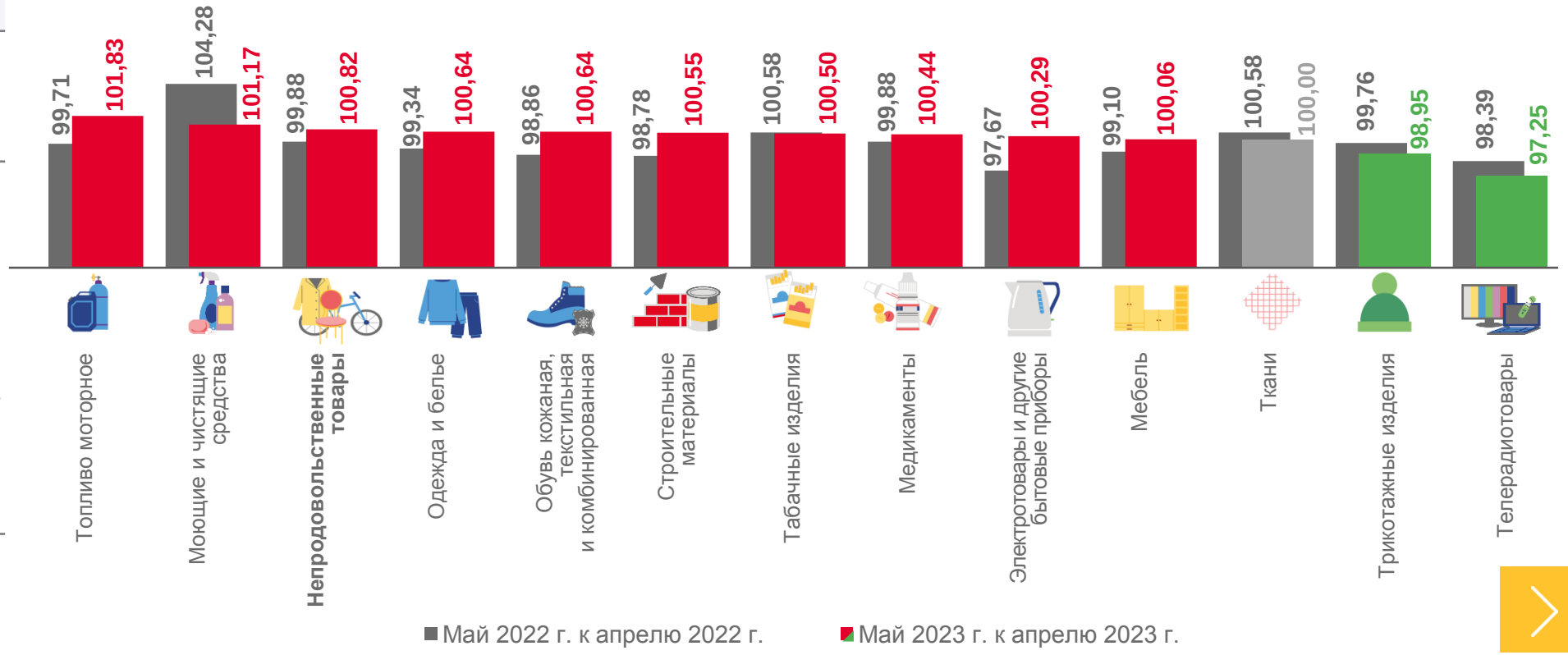

ИНДЕКСЫ ЦЕН НА СТРОИТЕЛЬНЫЕ МАТЕРИАЛЫ

май 2023 г. в % к предыдущему месяцу

Строительные материалы	**100,55**
Металлочерепица	107,75
Доска обрезная	104,32
Кирпич красный	100,00
Стекло оконное листовое	100,00
Плитка керамическая, облицовочная для внутренних работ	97,52
Рубероид	96,61

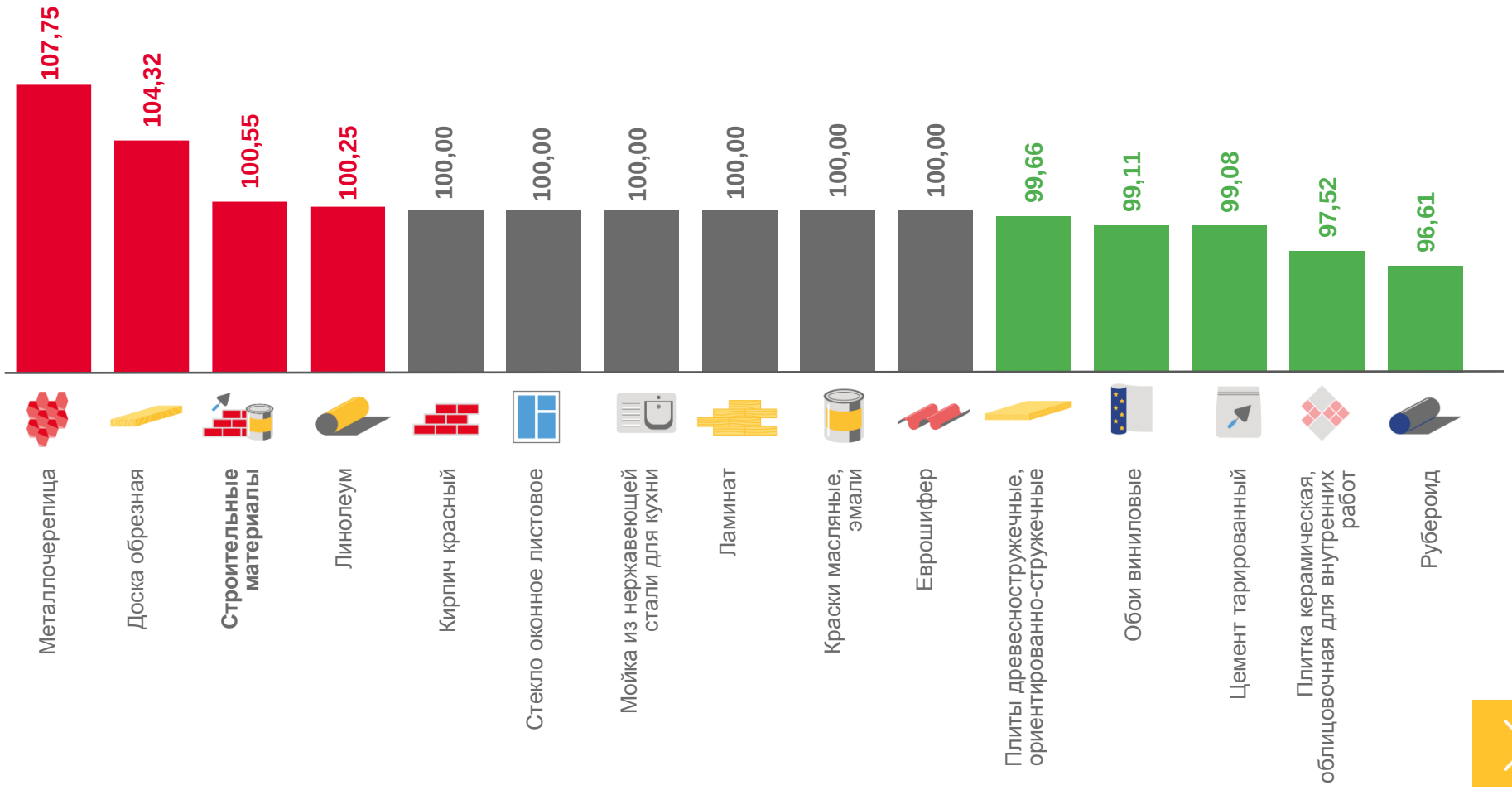

ИНДЕКСЫ ЦЕН НА ТОПЛИВО МОТОРНОЕ

май 2023 г. в % к предыдущему месяцу

Топливо моторное	**101,83**
Газовое моторное топливо	**116,97**
Бензин автомобильный марки АИ-95	**101,38**
Бензин автомобильный марки АИ-98 и выше	**101,07**
Дизельное топливо	**99,61**

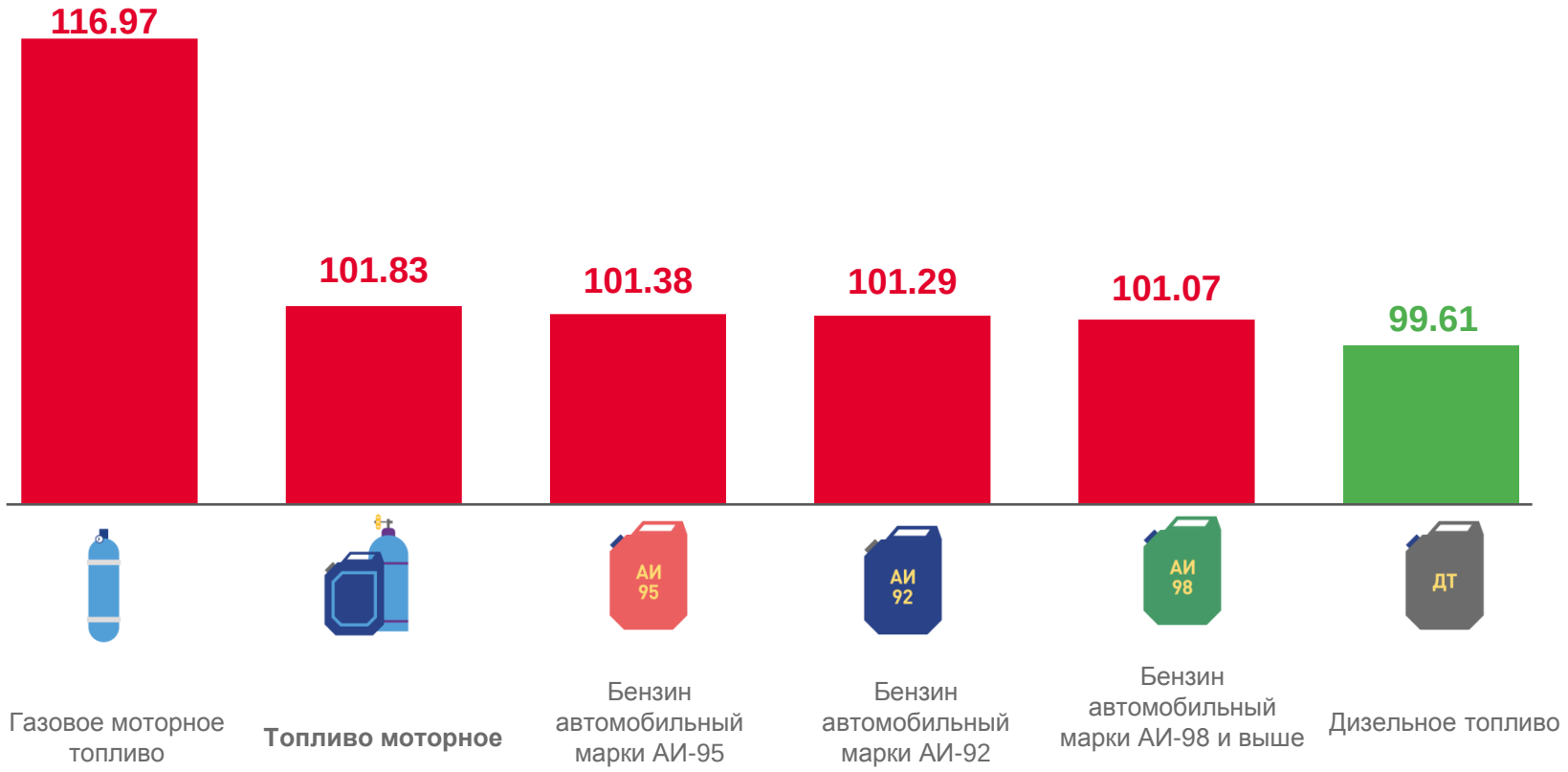

СРЕДНИЕ ЦЕНЫ НА ТОПЛИВО МОТОРНОЕ				
▲ 19,00 ₽	▲ 48,82 ₽	▲ 44,59 ₽	▲ 60,22 ₽	▼ 57,77 ₽

ИНДЕКСЫ ЦЕН НА ЖИЗНЕННО НЕОБХОДИМЫЕ И ВАЖНЕЙШИЕ ЛЕКАРСТВЕННЫЕ ПРЕПАРАТЫ

май 2023 г. в % к предыдущему месяцу

ЖНВЛП	100,74
Дротаверин (Но-шпа), 40 мг	102,52
Панкреатин, 10 таблеток	102,28
Винпоцетин, 5 мг	101,36
Бисопролол, 10 мг	98,80
Глицин, 100 мг	98,38

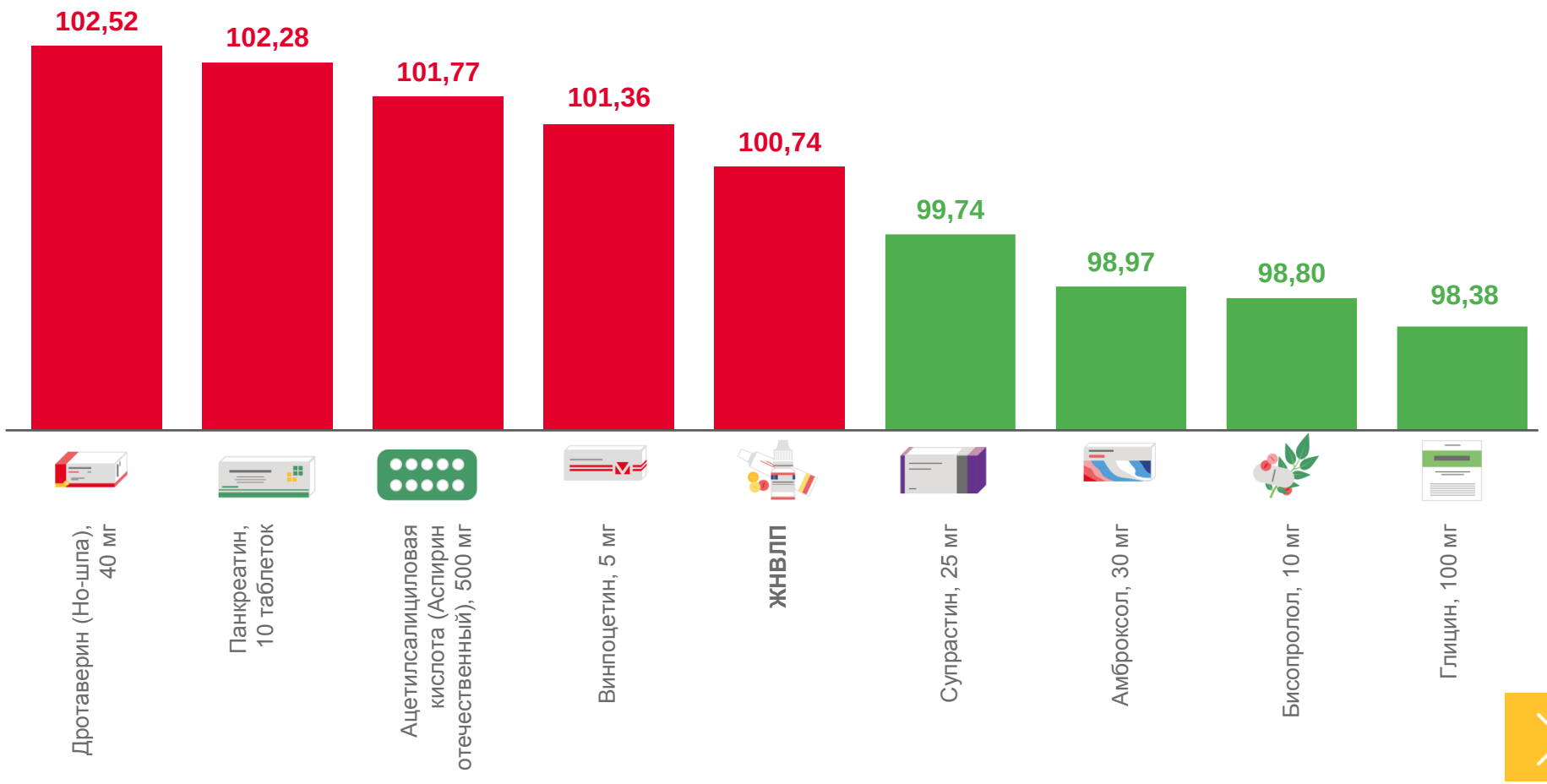

ИНДЕКСЫ ЦЕН НА ОТДЕЛЬНЫЕ ГРУППЫ НЕПРОДОВОЛЬСТВЕННЫХ ТОВАРОВ

май 2023 г. в % к декабрю предыдущего года

Непродовольственные товары	**100,48**
Табачные изделия	**102,68**
Медикаменты	**102,28**
Моющие и чистящие средства	**96,57**
Телерадиотовары	**86,00**

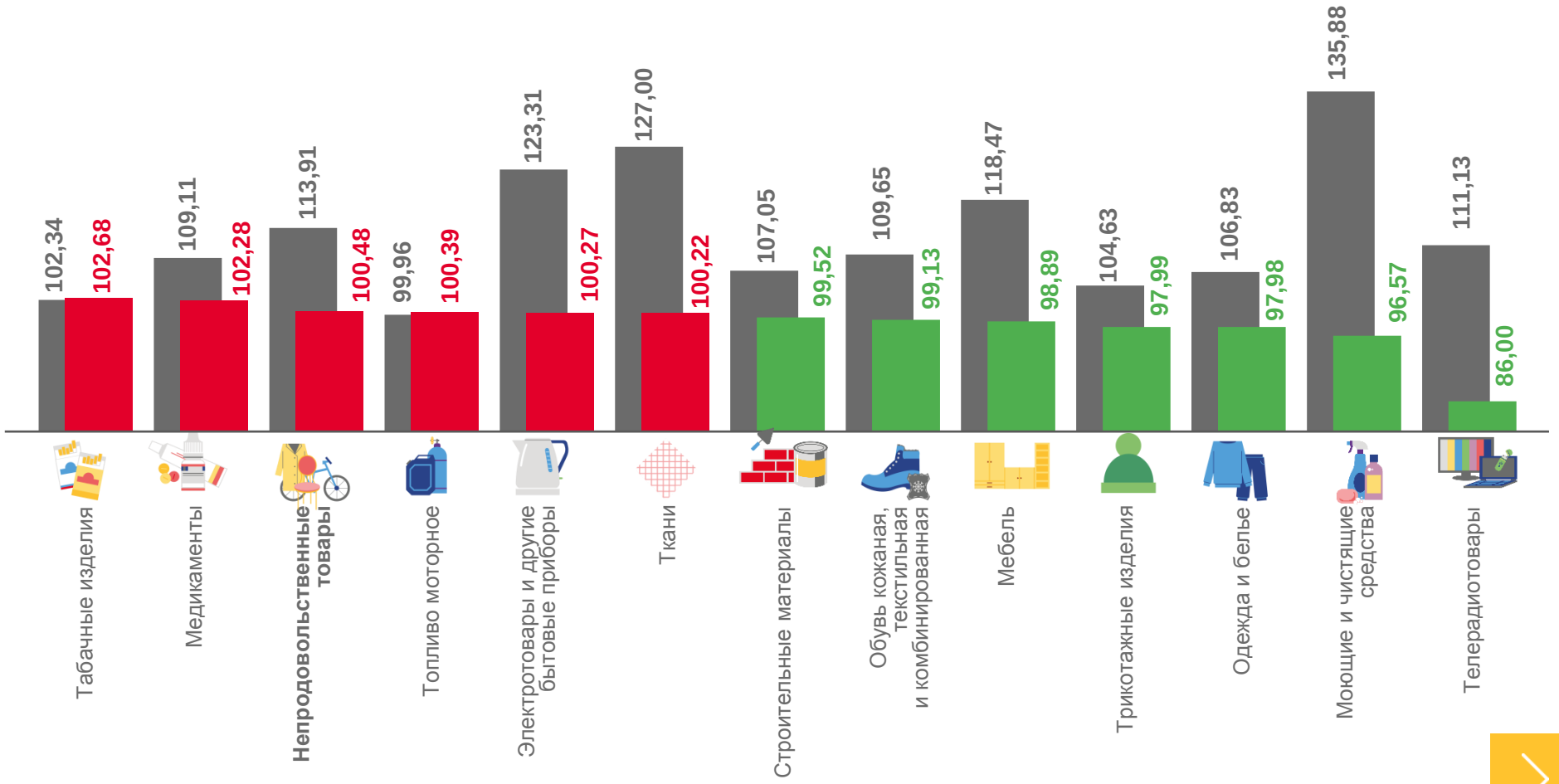

ИНДЕКСЫ ЦЕН И ТАРИФОВ НА УСЛУГИ

май 2023 г. в % к предыдущему месяцу

100,52 Услуги

104,88 Пассажирского транспорта

100,70 Зарубежного Туризма

100,00 Ветеринарные

98,44 Санаторно-оздоровительные

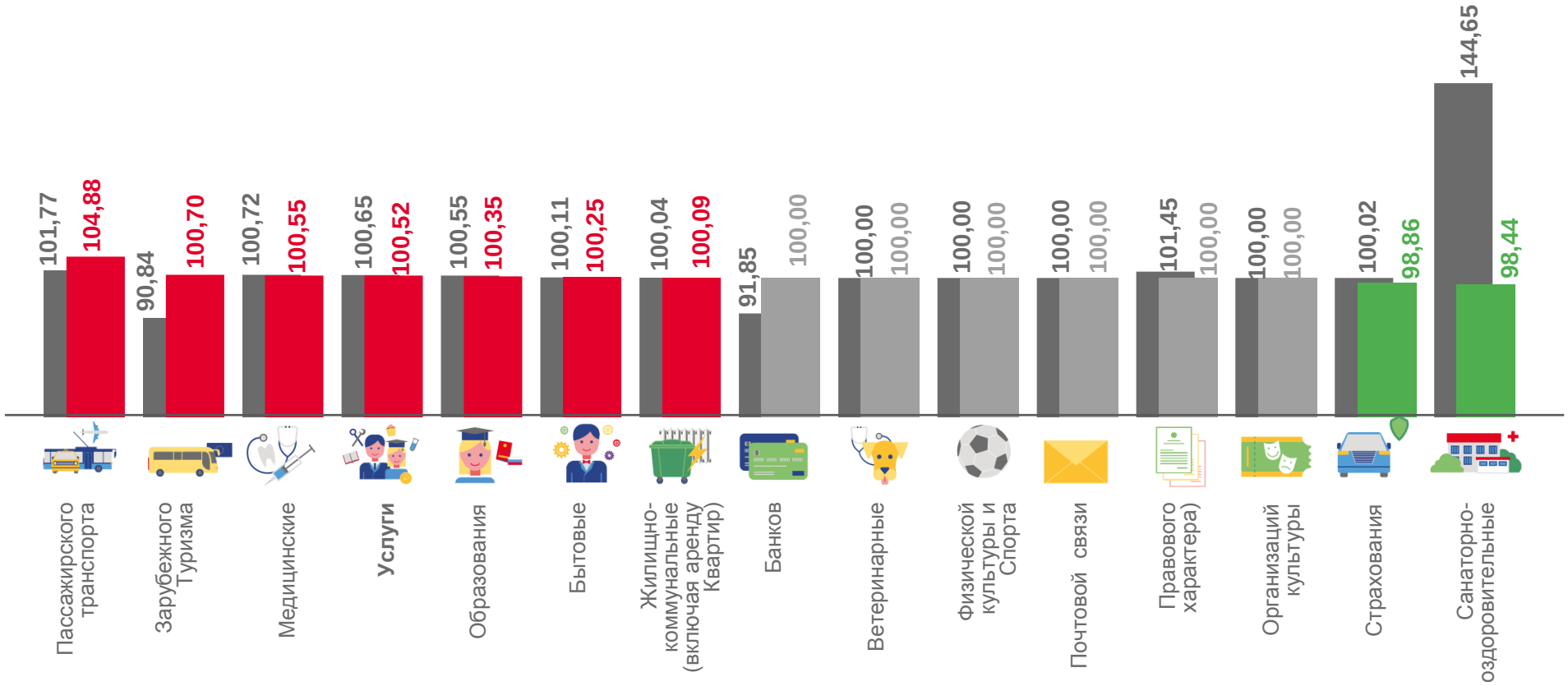

■ Май 2022 г. к апрелю 2022 г. ■ Май 2023 г. к апрелю 2023 г.

СРЕДНИЕ ЦЕНЫ НА МЕДИЦИНСКИЕ УСЛУГИ

май 2023 г., рублей

775,60 ₽
Первичный консультативный прием у врача специалиста, посещение

332,49 ₽
Общий анализ крови, анализ

10 275,21 ₽
Изготовление съемного протеза, протез

3 577,93 ₽
Пребывание пациента в круглосуточном стационаре, койко-день

300,98 ₽
Первичный консультативный осмотр больного у стоматолога, посещение

6 725,15 ₽
Изготовление коронки, шт,

1 275,86 ₽
Ультразвуковое исследование брюшной полости, исследование

1 702,84 ₽
Удаление зуба под местным обезболиванием, удаление

405,11 ₽
Лечебный массаж, сеанс

196,30 ₽
Физиотерапевтическое лечение, процедура

2 272,10 ₽
Лечение кариеса, пломба

ИНДЕКСЫ ЦЕН И ТАРИФОВ НА УСЛУГИ

май 2023 г. в % к декабрю предыдущего года

Услуги	103,62
Зарубежного туризма	156,54
Пассажирского транспорта	121,24
Организаций культуры	103,11
Страхования	99,23
Банков	97,35

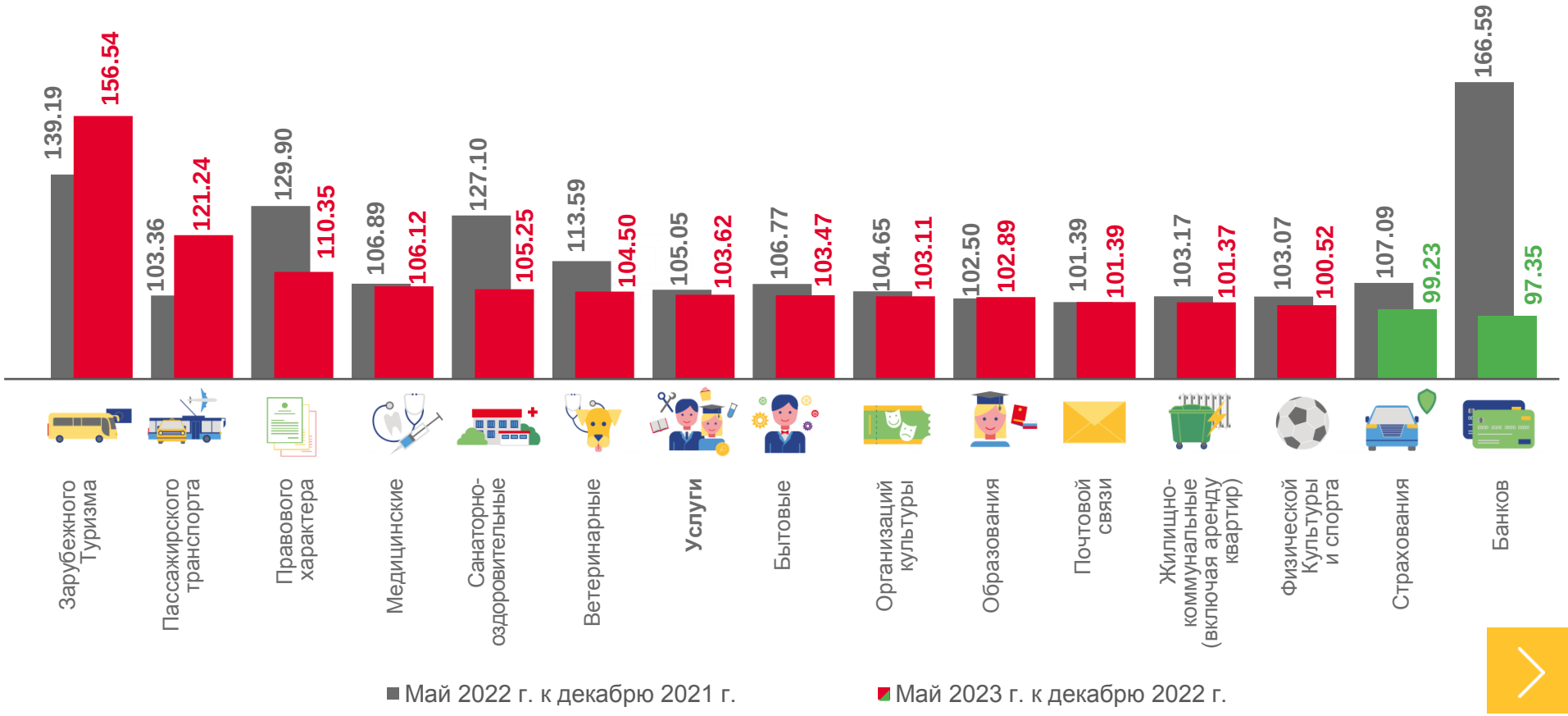

ИНДЕКСЫ ЦЕН И ТАРИФОВ НА ЖИЛИЩНО-КОММУНАЛЬНЫЕ УСЛУГИ

май 2023 г. в % к декабрю предыдущего года

101,37 **Жилищные и коммунальные услуги** (включая аренду квартир)

108,99 Взносы на капитальный ремонт

106,44 Жилищные услуги

100,00 Услуги по организации и выполнению работ по эксплуатации домов ЖК, ЖСК, ТСЖ
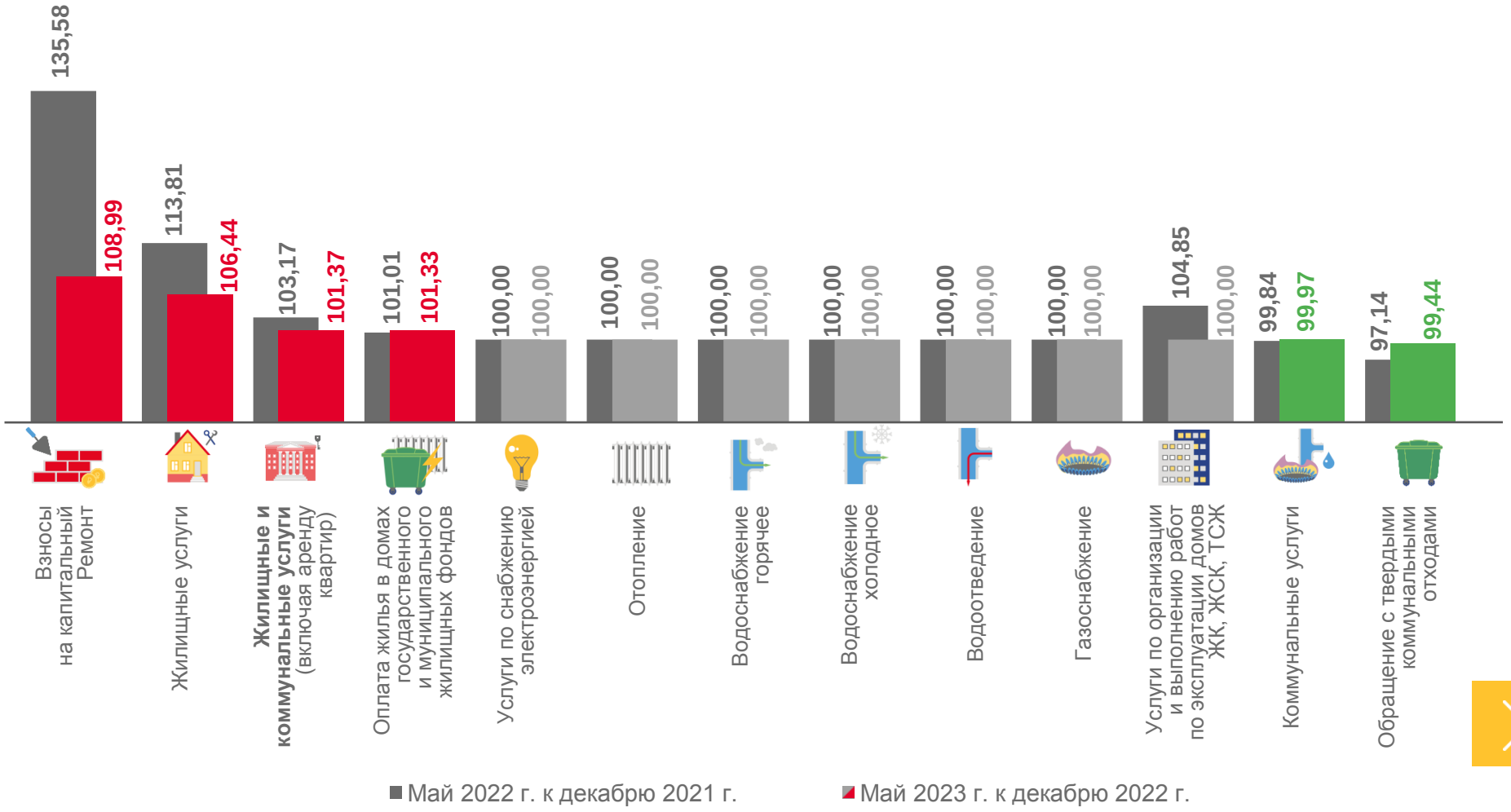
99,44 Обращение с твердыми коммунальными отходами